


Умные кружочки

Сборник развивающих игр и заданий
с использованием цветных кружочков.
Для родителей и специалистов.






Здравствуй! Цветной альбом "умные кружочки" представляет собой листы с разными вариантами упражнений.

Они позволяют:

1. Выучить основные цвета
2. Развить логику
3. Проработать ориентацию на листе
4. Различать правую и левую руку
5. Научиться работать по схеме на листе
6. Развивать внимание
7. Тренировать моторное планирование
8. Расширить поле зрительного восприятия
9. Повысить способность к самоконтролю
10. Расширить словарный запас
11. Повысить мотивацию к занятиям
12. Закрепить навык счёта

Комплект подойдёт для работы с детьми от трёх лет. Для занятий понадобится набор кружочков основных цветов - красного, синего, жёлтого и зелёного, примерно 20 мм в диаметре. Также можно использовать цветные шарики, фишки для магнитного жезла или предложить детям раскрашивать кружочки цветными карандашами.

Хорошей работы!







Разложи кружочки так, как указано на схеме








Разложи кружочки так, как указывают названия цветов



Разложи сверху вниз столько кружочков нужных цветов, сколько указывает цифра









Разложи столько "заплаток", сколько указывает цифра
















Разложи столько "заплаток", сколько указывает цифра







Разложи в каждый круг столько кружочков нужных цветов, сколько указывает цифра






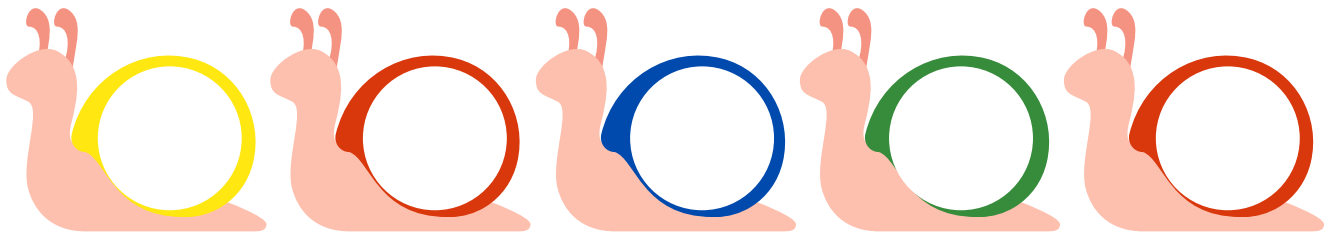
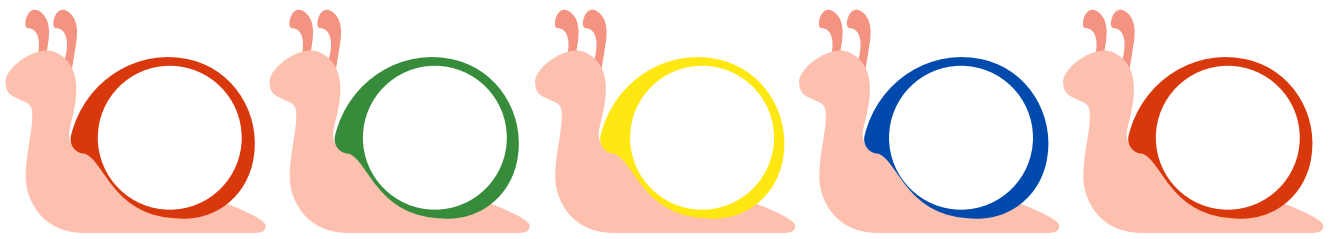
Разложи "заплатки" нужных цветов. Посчитай их. Выложи под божьими коровками в столбик столько же кружочков, сколько заплаток (либо напиши верную цифру)










Разложи "заплатки" нужных цветов. Посчитай их. Выложи под цыплятами в столбик столько же кружочков, сколько заплаток (либо напиши верную цифру)





Разложи "заплатки" нужных цветов. Посчитай их. Выложи под футболками в столбик столько же кружочков, сколько заплаток (либо напиши верную цифру)





Разложи "заплатки" нужных цветов. Посчитай их. Выложи под улитками в столбик столько же кружочков, сколько заплаток (либо напиши верную цифру)






Разложи "заплатки" и назови картинку одним словом.



Разложи "заплатки" и назови картинку одним словом.






Разложи "заплатки" и назови картинку одним словом.



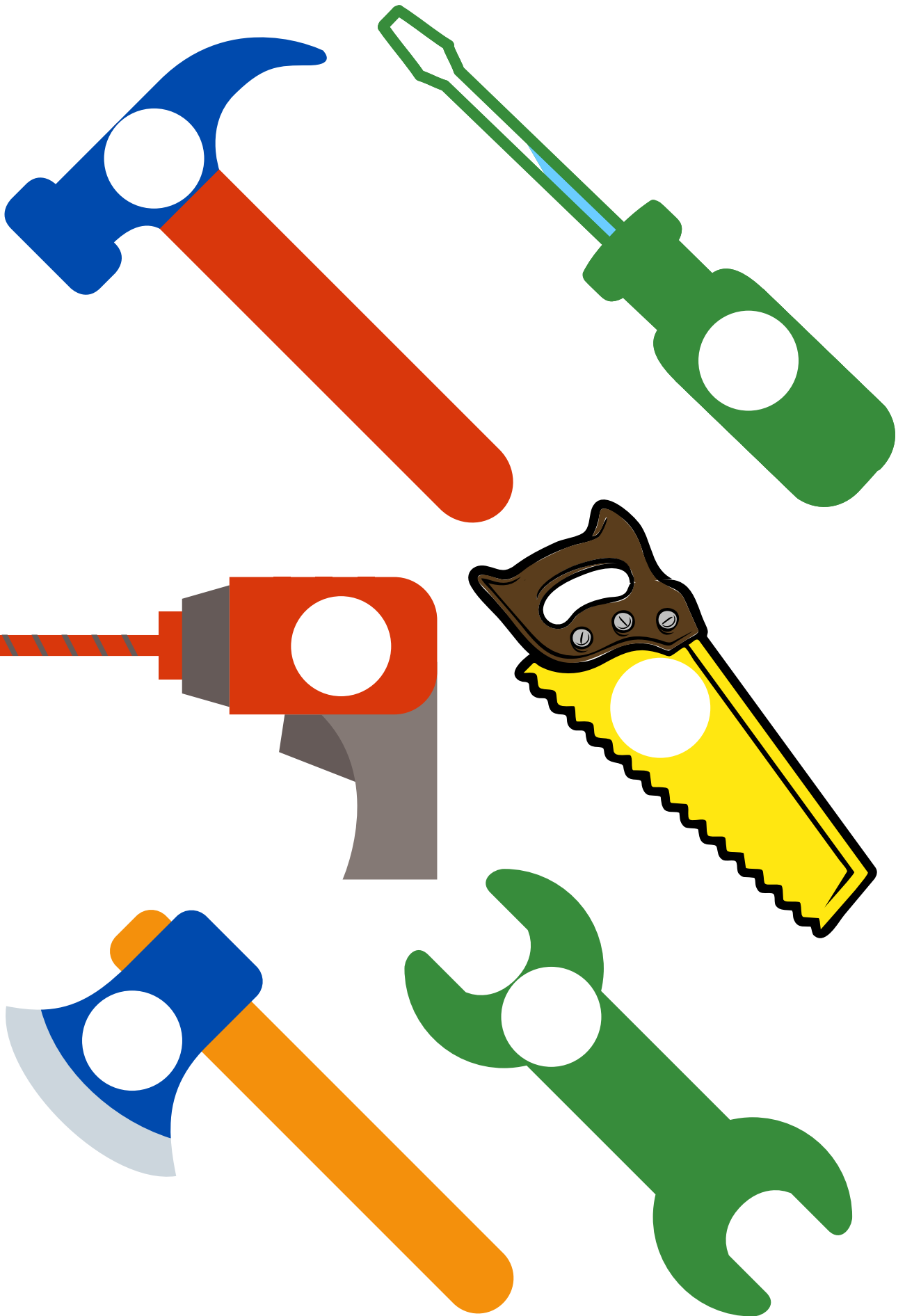
Разложи "заплатки" и назови картинку одним словом.





Разложи "заплатки" и назови картинки одним словом.







Разложи "заплатки" и назови картинки одним словом.








Разложи "заплатки" и назови картинки одним словом.



Разложи "заплатки" и назови картинку одним словом.




Разложи "заплатки" и назови картинки одним словом.







Разложи "заплатки" и назови картинки одним словом.




Проведи кружочки нужных цветов от машины до дома так, чтобы не выходить за края "дороги"




Проведи кружочки нужных цветов от машины до дома так, чтобы не выходить за края "дороги"




Разложи кружочки, соблюдая последовательность.




Разложи кружочки, соблюдая последовательность.




Разложи кружочки, соблюдая последовательность.



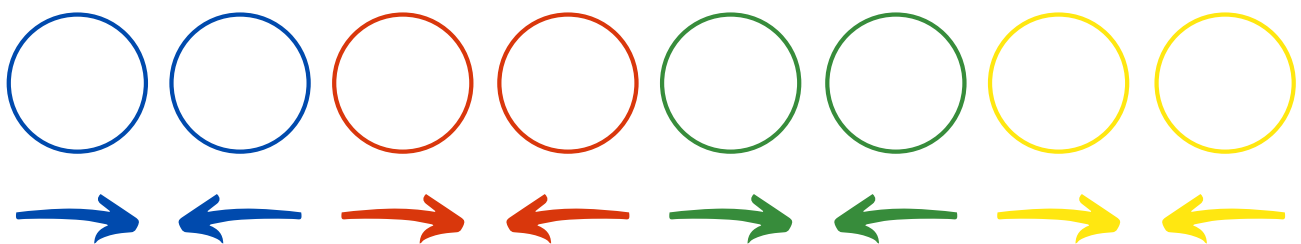


Разложи кружочки, соблюдая последовательность



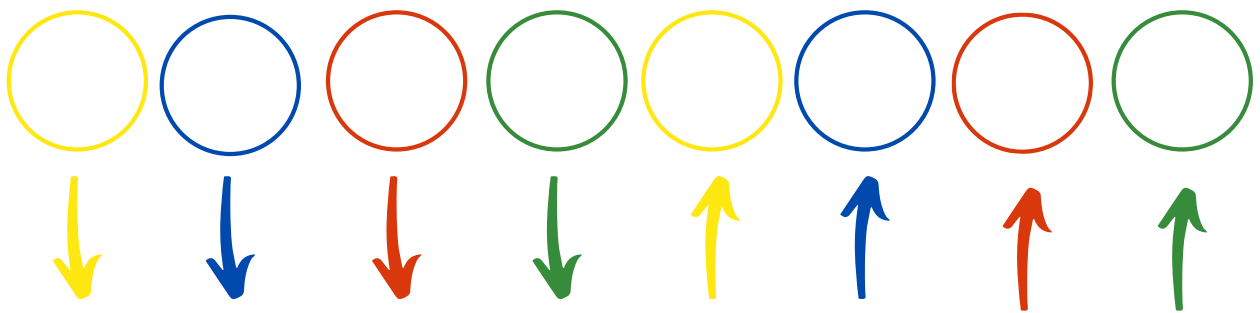

Разложи кружочки, соблюдая последовательность.



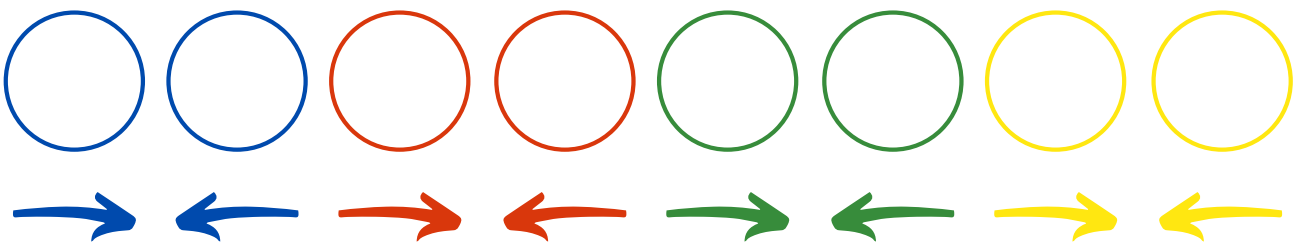
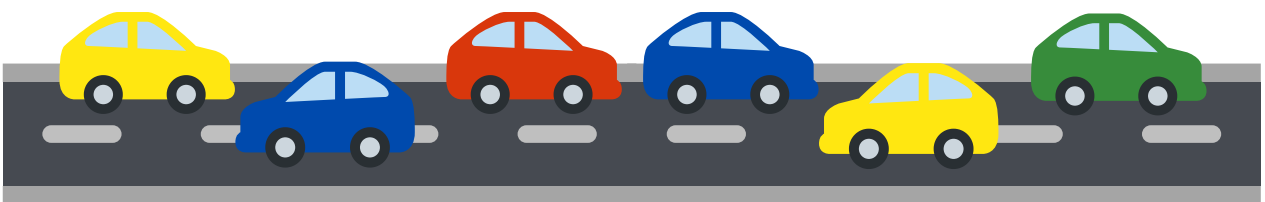
Разложи кружочки, соблюдая последовательность.




Разложи "заплатки". Посчитай сколько синих рыб плывёт направо, выложи в схеме внизу столбиком нужное количество кружочков (либо запиши ответ). Заполни всю схему.



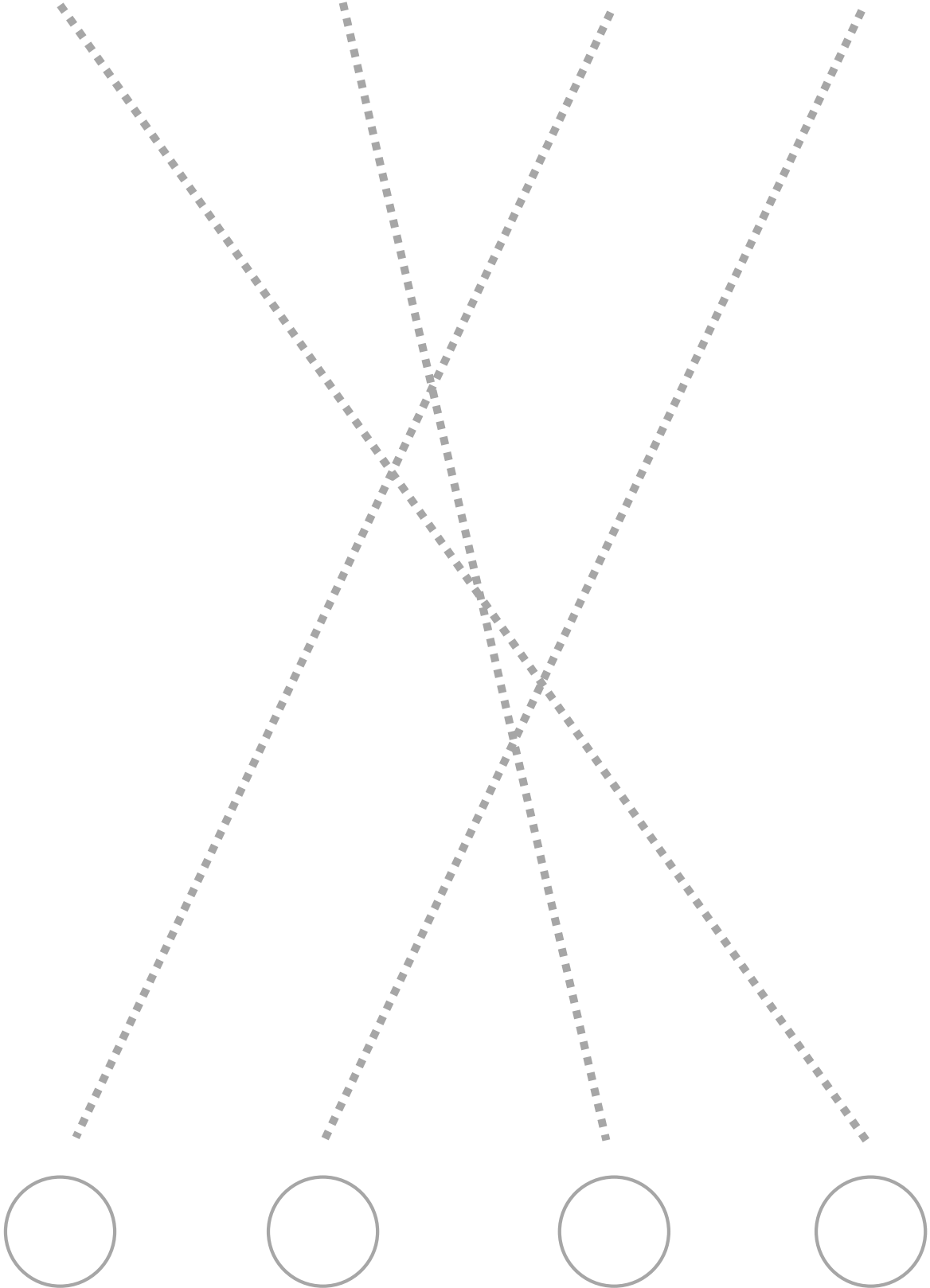

Разложи "заплатки". Посчитай сколько синих черепах идёт вниз, выложи в схеме внизу столбиком нужное количество кружочков (либо запиши ответ). Заполни всю схему.



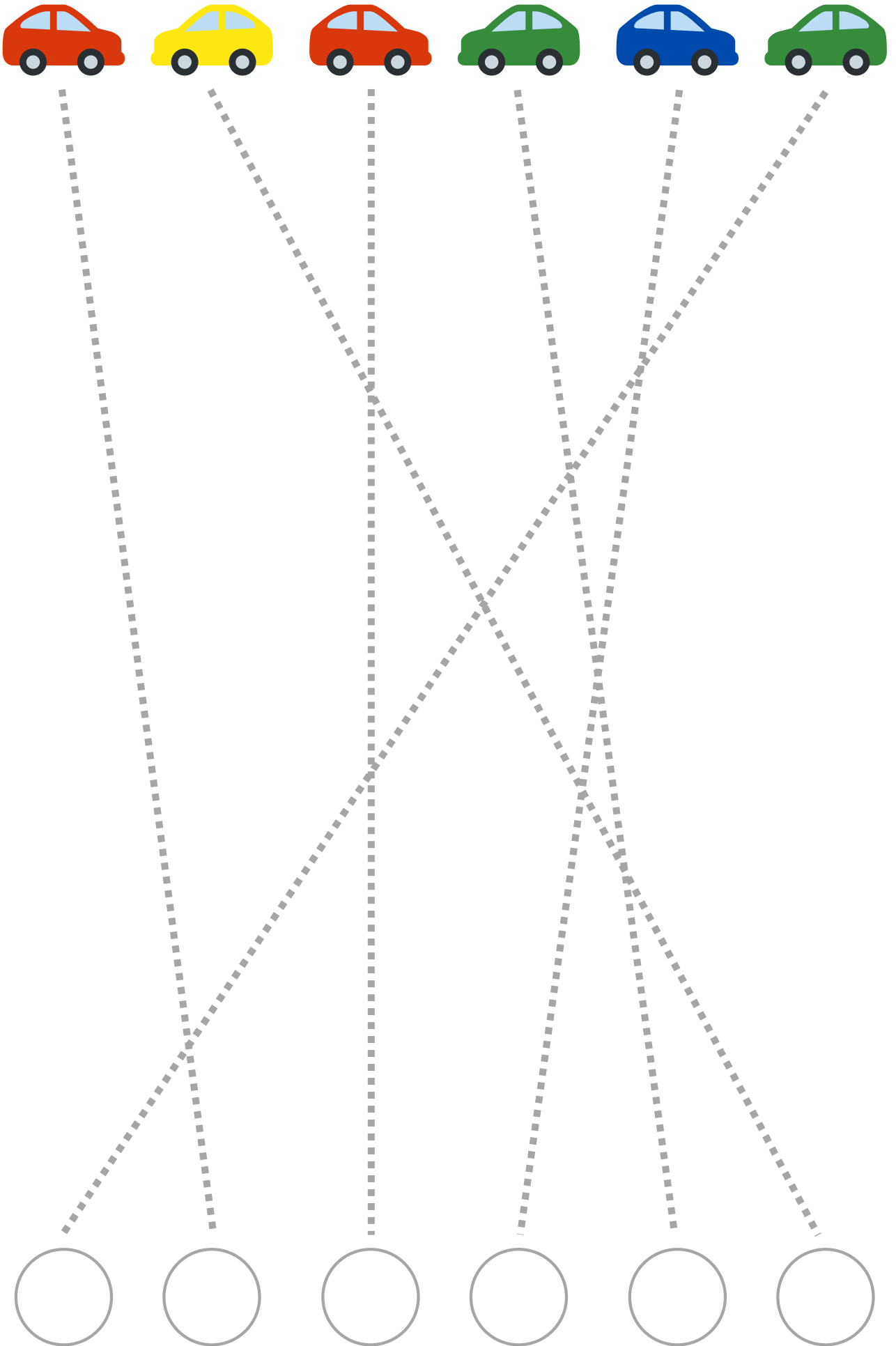
Посчитай сколько синих машин едет направо, выложи в схеме
внизу столбиком нужное количество кружочков (либо запиши ответ). Заполни всю схему.



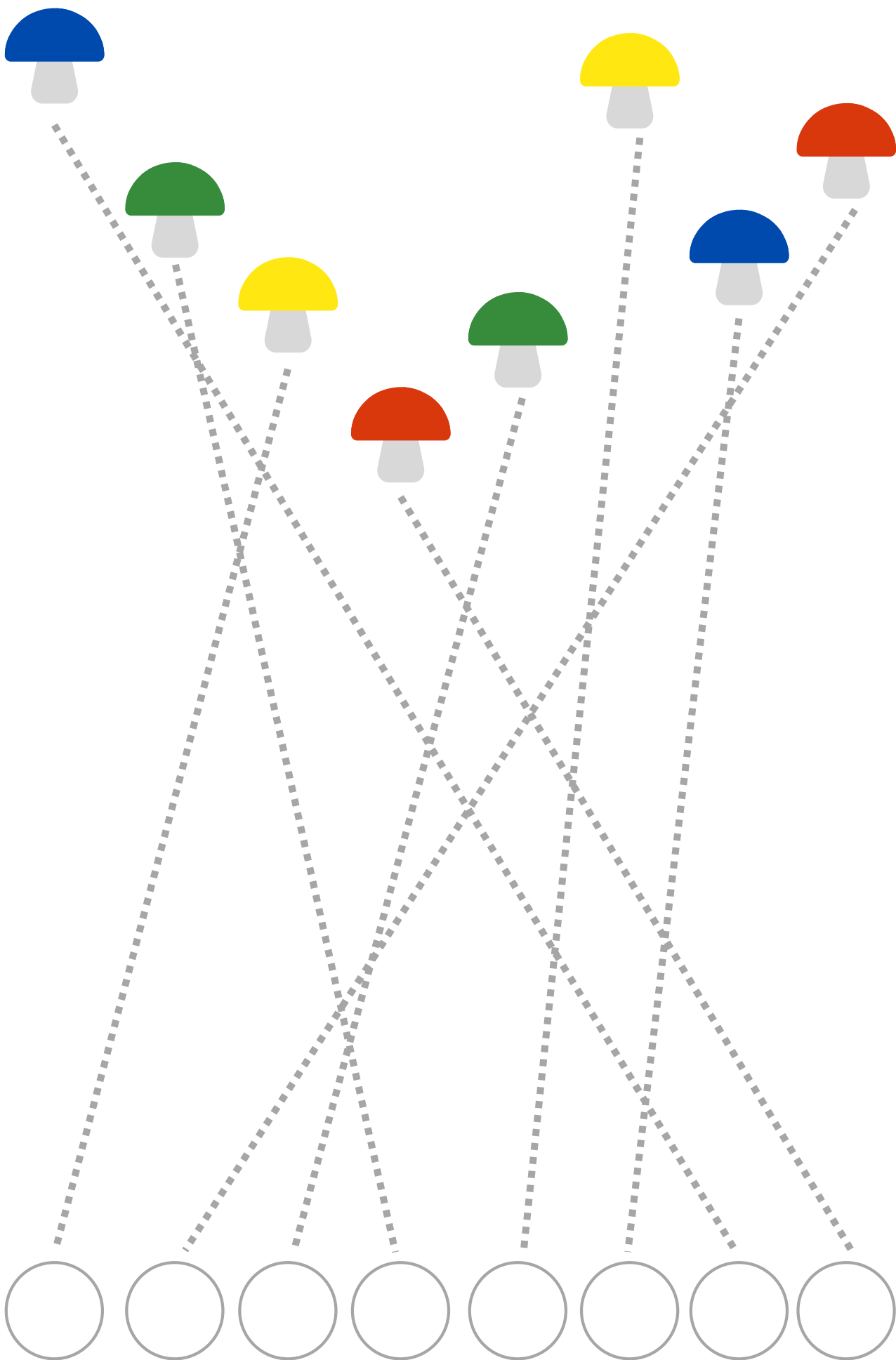
Разложи кружочки только на правильно нарисованные светофоры



Разложи кружочки так, чтобы цвета верно соединялись линиями (красный с красным и т.д.)



Разложи кружочки так, чтобы цвета верно соединялись линиями (красный с красным и т.д.)



Разложи кружочки так, чтобы цвета верно соединились линиями (красный с красным и т.д.)